

Vita da studenti

L'Accento 2.0



Lettera ai lettori

----- CATERINA ROSSI PATRIA

Cari lettori, eccoci qui per accompagnarvi in questa nuova parte dell'anno. Potrete scoprire come continua la nostra fiaba o cosa abbiamo fatto in questi altri mesi di scuola e noi saremo molto contenti di deliziarvi! La redazione non è cambiata e acquisiamo sempre più esperienza, sperando che la scorsa edizione vi sia piaciuta e questa vi piaccia ancora di più.

Parleremo di vari argomenti, alcuni più leggeri, come cucina o sport, altri più seri, come il 27 gennaio, la Giornata della Memoria. Spero che anche questa edizione sia di vostro gradimento e grazie per aver letto il giornalino della scuola: *Vita da studenti - L'Accento 2.0*.

In questo numero

Lettera ai lettori	1
Due risate...	da 1
Foods from...	2
Biografie sportive	3
Racconti a puntate	4
Enigmistica	5
Musica	6
Cinema	7
Gioco dell'oca	8

Due risate... by Orlando Rigolin



- La casa cade a pezzi e tu pensi solo al calcio!
- Non è vero.
- Il rubinetto perde.
- Con chi gioca?



Foods from... Italy

Taralli

----- CELESTE MOSCHIN

Cari lettori, oggi torniamo dall'estero in Italia! Il tarallo, uno dei simboli della gastronomia pugliese, è un semplice cordoncino di farina, olio, vino bianco, sale. Se vi state chiedendo se c'è una ricetta originale allora dobbiamo rispondervi di no. La nostra, infatti, è quella più comune che riassume in breve la bontà di questa preparazione e che mette d'accordo un po' tutti. I taralli sono piuttosto diffusi in tutta l'Italia, ma il primato di produzione spetta al sud e in particolare alla Puglia con i tarallini e alla Campania con quelli sugna e pepe. Adesso che vi abbiamo detto proprio tutto quello che c'è da sapere sui taralli, non vi resta altro da fare che mettere le mani in pasta e realizzarli insieme a noi!

INGREDIENTI PER CIRCA 60 TARALLI

Farina 00 550 g
Vino bianco secco 200 g
120 g olio extravergine d'oliva
10 g sale fino

Per preparare i taralli cominciate impastando gli ingredienti in una ciotola. Versate all'interno la farina, il sale e l'olio e date una breve mescolata fino ad ottenere un composto bricioloso. Ora aggiungete il vino, amalgamate il tutto e trasferite il composto sulla spianatoia lavorandolo a mano per una decina di minuti. Trascorso questo tempo, staccate dei pezzettini di impasto e modellateli con i polpastrelli per formare un bigolo spesso 1 cm e lungo circa 12 cm. Quindi congiungete le punte ripiegando un'estremità sull'altra in modo da ottenere una sorta di ciambellina. Nel frattempo, mettete a bollire una pentola piena d'acqua. Man mano che li modellate, sistemate i taralli su un vassoio con carta forno. Quando avrete formato tutti i taralli, immergete pochi pezzi alla volta nell'acqua bollente aiutandovi con una schiumarola. Non appena saliranno a galla, saranno pronti per essere scolati su un vassoio foderato con un canovaccio pulito; proseguite con la cottura di tutti gli altri. Trasferite su una leccarda con carta forno e cuocete in forno statico preriscaldato a 190° per circa 40 minuti. Ecco pronti i vostri taralli, buon appetito!

CONSIGLIO:

Aromatizzate i vostri taralli con le spezie che preferite: pepe nero, semi di finocchietto o peperoncino. Anche origano e rosmarino, se invece preferite le erbe aromatiche. Infine, cimentatevi nella realizzazione di quelli più interessanti utilizzando paté di olive nere, cipolle disidratate o concentrato di pomodoro e origano. Vista l'umidità che le due paste conferiscono all'impasto, fate attenzione alla quantità di vino che aggiungerete.





Zlatan nel 2001 ha lasciato la Svezia per scendere in campo con Ajax (2001-04), Juventus (2004-06), Inter (2006-09) e Barcellona (2009-10); dal 2010 al 2012 ha giocato nel Milan. Nel 2012 ha vinto il cosiddetto "Oscar del calcio AIC" (Associazione italiana calciatori) come miglior giocatore assoluto. Zlatan Ibrahimovic ha giocato tra club, nazionale maggiore e nazionali giovanili, ha collezionato 999 partite segnando 580 reti, alla media di 0,58 reti a partita.

Negli ultimi anni la sua carriera continua con il ritorno alla sua amata squadra, cioè il Manchester United, nel 2021, quando realizza ancora diversi gol e dribbling. All'inizio del 2023 firma un contratto con l'Al-Nassr.

Biografie sportive Zlatan Ibrahimović

----- OMAR LAAOUAR

Zlatan Ibrahimović è un ex calciatore svedese di ruolo attaccante. Considerato uno tra gli attaccanti più forti e completi della sua generazione, e in generale della storia del calcio, rientra tra i marcatori più forti di tutti i tempi. Nasce il 3 ottobre 1982 a Malmo, in Svezia.

ECCO I MIGLIORI 5 GOL DI "IBRA"

- 5 = Nel match Inter-Bologna del 2008, con l'assist di Adriano, Ibra segna con la mossa del taekwondo
- 4 = nel 2009 con l'Inter segna di tacco no-look
- 3 = Durante Milan-Fiorentina fermando la palla con un palleggio segna in rovesciata il gol vincente nel 2010
- 2 = Nella partita Ajax-NAC Breda del 2004 Ibra dribbla tutta la difesa e segna
- 1 = Il migliore gol di Ibra è durante Svezia-Inghilterra nel 2012: segna a 40 metri dalla porta di rovesciata, vince Puskàs.





Racconti a puntate

Perché le galline fanno le uova (parte 2)

----- MARTINA COLTRO

Quando arrivò in cima alla collina, vide che lì c'era un'altra gallina che le chiese un po' di cibo.

Pasqualina, visto che sua madre le aveva insegnato ad essere sempre gentile con il prossimo, prese un po' di mangime che aveva portato con sé dal pollaio e glielo offrì.

All'improvviso quella si trasformò e davanti ai suoi occhi apparve una maga che le disse: «Sei molto gentile con gli altri, cara gallinella, e per questo ti offro la possibilità di chiedermi un desiderio, che io esaudirò per te».

Pasqualina era molto sorpresa, ma senza esitazione disse alla maga: «Vorrei davvero tanto una protezione per il mio pulcino e per quello delle galline di tutto il mondo».

«Detto fatto!», rispose la maga, «Ora puoi tornare a casa perché, quando partorirai il tuo pulcino, esso sarà protetto da un guscio, lì dentro avrà tutti i nutrienti necessari per poter crescere in sicurezza e, quando sarà pronto per la vita esterna, romperà l'uovo con il becco».

Pasqualina ringraziò la maga e tornò a casa di corsa; non fece in tempo a salutare tutti che partorì l'uovo.

I presenti si meravigliarono di questo evento, allora Pasqualina spiegò tutto a tutti. Quando la notte arrivò e giunse il lupo nel pollaio, vide solo uno strano sasso grigio e non trovò nessun pulcino.

Se le galline fanno le uova è tutto merito di Pasqualina!



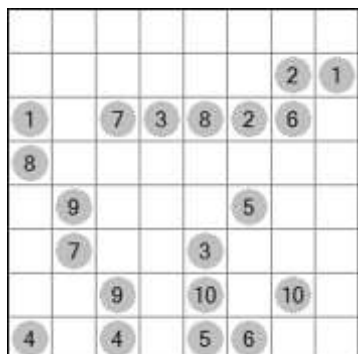
In questo numero parliamo dei giochi d'autunno: sono giochi individuali, a differenza degli altri che sono a squadre.

I giochi d'autunno si sono svolti la mattina del 14 novembre 2023 e hanno partecipato 6 ragazzi di prima, alcuni delle due seconde e una ragazza di terza.

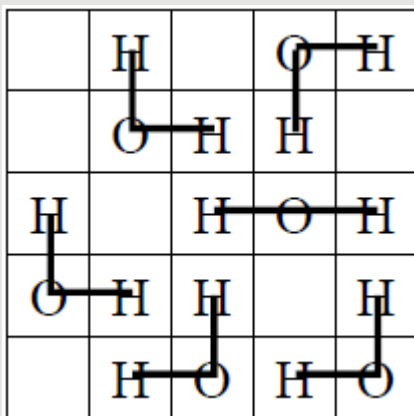
In questi giochi c'erano solamente problemi di matematica e non di logica.

Ecco, cari lettori, un esempio, se per caso vi venisse voglia di provare...

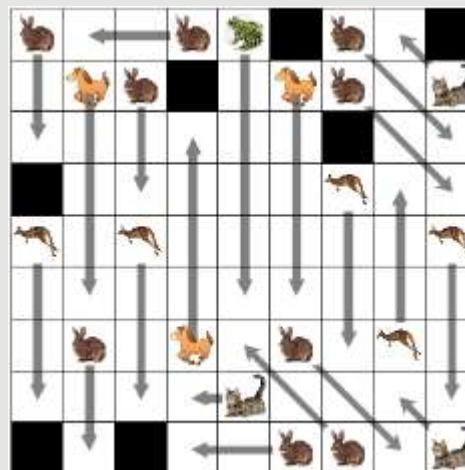
Unite le coppie di numeri uguali con una linea fatta di tratti orizzontali e verticali. Le linee non possono toccarsi né incrociarsi. Non è necessario che tutte le caselle vengano percorse da una linea.



H2O



Jumpers



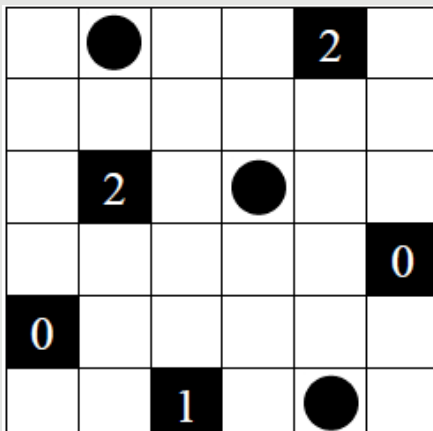
Enigmistica

Giochi d'autunno, logici e matematici

----- MARTINA COLTRO

Ecco per voi le soluzioni ai giochi dello scorso numero!

Fari





Musica

Il pianoforte

----- CHIARA BETTINELLI

Il pianoforte è uno degli strumenti musicali più conosciuti in tutto il mondo per la sua bellezza, eleganza e per il suo suono particolare.

Nella nostra scuola siamo in undici a suonarlo, vi spiegheremo varie cose: curiosità, funzioni, suoni, note.

Verso gli inizi del '700, periodo in cui il clavicembalo era molto utilizzato, un italiano di nome Bartolomeo Cristofori inventò un sistema di leve meccaniche e di martelletti a percussione che hanno dato origine all'invenzione del moderno pianoforte.

Il pianoforte è uno strumento musicale a corde percosse mediante martelletti, azionati da una tastiera. L'origine del termine è italiana ed è riferito alla possibilità di suonare note a volumi diversi in base al tocco, effetto non ottenibile in strumenti a tastiera precedenti, quali il clavicembalo.

La tastiera è di norma composta da 88 tasti, 52 bianchi e 36 neri. I bianchi rappresentano le note: do, re, mi, fa, sol, la e si. I neri individuano generalmente le alterazioni (note bemolli o diesis). Il pianoforte è il più diffuso strumento appartenente ai cordofoni a corde percosse; altri membri sono il clavicordo, oggi utilizzato prevalentemente per l'esecuzione filologica della musica d'epoca, e il fortepiano, progenitore del pianoforte.

Nella nostra scuola la 1[^]E, la 2[^]E e la 3[^]E frequentano il corso musicale. Gli strumenti di questo corso sono il pianoforte (di cui parliamo in questa edizione), la chitarra, le percussioni (tamburi, batteria, xilofono...) e il flauto traverso.

Le note del pianoforte sono uguali a quelle di tutti gli altri strumenti. Le note sono: DO, RE, MI, FA, SOL, LA, SI.

Esistono poi molte chiavi, le più importanti sono: chiave del SOL o di violino; chiave del FA. La più usata è la chiave del SOL.

Esistono poi due variazioni, cioè i tasti neri.

Solo per complicarsi la vita, esistono i bemolli ed i diesis, il bemolle è quella figura che sembra una b in minuscolo, il diesis è questa: #.

Le alterazioni sono difficili da spiegare, quindi imparate a suonare qualsiasi strumento o, se proprio volete, andate a guardare su internet.

Su uno spartito, quando c'è per esempio un DO diesis e subito dopo c'è un DO senza la figura, quello vuol dire che è sempre diesis, invece, se c'è sempre il DO diesis e subito dopo c'è un DO normale, quel DO avrà un'altra figura che assomiglia al diesis, questa figura si chiama bequadro, va ad annullare il diesis e il bemolle quando succede che nello spartito ci sono due note, come vi ho spiegato prima.

Il suono del pianoforte è dolce e calmo, ma se vuole, il pianista può suonare anche una canzone rock quindi il pianoforte è uno strumento per tutti i gusti.

I suoni possono essere maggiori o minori, in base alle note che si suona.

Il pianista per essere scelto dai professori del proprio strumenti deve avere varie caratteristiche fisiche: deve avere le mani belle grandi e le dita lunghe per suonare i tasti neri che sono più in alto e per aver un maggior controllo di tutta la tastiera, deve avere un'ottima percezione della musica, ad esempio distinguere il suono prodotto dal verso di un gatto (questa caratteristica vale per tutti gli strumenti e non solo per il pianoforte).

Quando al pianista viene assegnato il pianoforte, deve fare una serie di cose: comprare i libri che dicono i prof, comprare un pianoforte il cui costo varia dai 3.000 ai 20.000 euro, ma questo è per un pianoforte a muro, di quelli nuovi di zecca, quelli usati si possono prendere a 2.500 euro, invece se uno vuole noleggiarlo lo può avere in negozio a 30 euro al mese, se si vuole comprare un pianoforte digitale costa sui 300/600 euro, nuovo, poi un pianista deve avere un metronomo, e un quaderno di musica pentagrammato.

WILLY WONKA

Willy Wonka è un nuovo film che ha avuto un grande successo ed è uscito il 14 dicembre 2023. Il genere è tra commedia e avventura. Si tratta della terza pellicola in live action basata sul libro *Willy Wonka e la fabbrica di cioccolato* (1971) e *La fabbrica di cioccolato* (2005).

TRAMA

Willy Wonka arriva in città senza denaro e con una barretta di cioccolato nel cappello a cilindro.

Il suo sogno è quello di aprire una grande fabbrica di cioccolato nella piazza, in cui però sono già collocati tre mastri cioccolatai che impediscono di aggiungerne un quarto: soprattutto se questo avrebbe venduto cioccolatini ai clienti in un batter d'occhio.

Willy, allora, soggiorna in una locanda la cui proprietaria lo fa lavorare per anni nella sua lavanderia, dove soggiornano anche altri sfortunati, ingannati allo stesso modo. Fra loro c'è Noodle, una ragazza molto generosa, il cui ruolo purtroppo è di fare da schiava nella lavanderia.

Perciò, non resta che unire tutte le loro forze per fare in modo che i loro sogni più grandi si realizzino.

Per scoprire come continua il film, non ti resta che non perdertelo!

Desirée Merlo



Dietro a dei pulsanti della console emozionale sono presenti appunto le emozioni della protagonista: Gioia, molto attiva e positiva con la forma che ricorda una stella, Rabbia molto impaziente e infatti per la sua forma ricorda un mattone, Paura è sempre impaurito e ha la forma di un nervo, Tristezza naturalmente triste e la sua forma ricorda una lacrima, infine Disgusto sempre disgustata e svogliata, la sua forma è di un broccolo. La famiglia di Riley ha preso la decisione di trasferirsi in un'altra città quindi questo significa per la protagonista fare nuove amicizie, ambientarsi in un nuovo posto e cambiare vita. Infatti, qui entrano in gioco le emozioni della ragazza cominciando veramente un'avventura. Questo film ha avuto un grande successo, soprattutto tra i più piccini, e infatti questa è stata una delle motivazioni per portare avanti le avventure di Riley insieme alle sue emozioni: *Inside Out 2*.




Inside Out

----- DESIRÉE MERLO

Questo film ha come protagonista una ragazzina che si chiama Riley e ha 11 anni. Cresce con due genitori adorabili e accompagnata dalle sue emozioni all'interno della sua testa in una centrale molto organizzata.

Le avventure di Riley non potevano finire, infatti di questo secondo film è uscito il trailer e sappiamo che sono presenti altre emozioni. Dato che Riley cresce sempre di più e sarà tredicenne, le emozioni aumentano e sto parlando di Ansia, Noia, Invidia e Imbarazzo. Queste emozioni influenzeranno l'adolescenza di Riley creando nuove avventure incredibili in questa storia. Forse queste nuove quattro emozioni comanderanno l'intera centrale? Per scoprire tutto quello che succederà il 19 giugno 2024 uscirà al cinema!

***La nostra ultima
pagina è dedicata a
un gioco dell'oca
realizzato da noi
per tutti gli studenti
e non, con domande
ispirate a quelle dei
nostri prof...
Provate a cimentarvi
anche voi!***



Posteriora
→

20 Casella prof. Pando Coniuga un verbo in tutte le sue persone, scelto alla fe.	19 Colorati un pepustakaan di viola	18 Recenta una baszeta letta al tuo vicino se ride, avanza di 2 caselle	17 Tira di nuovo i dadi	16 Di un animale mitologico	15 Torna al 9!	14 Ti ricordi quasi erano i 3 ordini architettonici?	3 Casella prof. Nania Fai 10 salti e 5 giravolte										
22 Obbligo Verba? Con la persona a destra	39 Di 2 colori che iniziano per N, se non ci riesce vai indietro di 2	37 Fai un giro intorno al tavolo e poi posati	36 Salta 2 turni!	46 Casella prof. Numarini e Congemi Dimmi un fatto pitagorico di un'epoca a tua scelta	45 Che oggi lasciano gli egizi nella	32 Casella prof. Musso Rispondi a uno di queste domande: Quante facce ha un'aragosta? Quanti vertici ha un cubo?	27 Quarto Fa 36 X 12?	21 Chi è il mio bravo prof. pretichio? (sii sincero)	38 Casella prof. Milan e Montagnolo Recita la coniugazione del verbo amare	40 Scendi e sali le scale!	41 Torna indietro di 2 caselle!	42 Salta come un coniglio per 1 turno	43 Salta 4 volte	44 Chi distrusse Troia?	31 Torna indietro di 3 caselle	29 Chi vacise Ettore?	
23 Casella prof. Carota Elenca 3 strumenti o flauto in 40 secondi. Se non ci riesci vai indietro di 3 caselle.	25 Fai una giravolta 55	26 Casella prof. Kozzani Risoli questo indovinello: Eggi un verbo una volta in un verso e l'altro una volta in un verso: questa dadi sono: 5+5+5=550	27 Vai al 33!	28 CADIPATE SCABE! Pisciati dall'inizio!	29 Alone, citta, casa La persona a sinistra ha dice una lettera e tu dice una lettera e poi lo scendi.	30 Qual era la cerimonia inventata da etruschi?	2 Casella Gianna e Merino Raccogli quello che riesci a fare per 30 secondi.	24 Saltella per 30 secondi!	25 Fai una giravolta 55	26 Casella prof. Kozzani Risoli questo indovinello: Eggi un verbo una volta in un verso e l'altro una volta in un verso: questa dadi sono: 5+5+5=550	27 Vai al 33!	28 CADIPATE SCABE! Pisciati dall'inizio!	29 Alone, citta, casa La persona a sinistra ha dice una lettera e tu dice una lettera e poi lo scendi.	30 Qual era la cerimonia inventata da etruschi?	31 Torna indietro di 3 caselle	29 Alone, citta, casa La persona a sinistra ha dice una lettera e tu dice una lettera e poi lo scendi.	2 Casella Gianna e Merino Raccogli quello che riesci a fare per 30 secondi.
1 Vai avanti di 10	2 TIRA DI NUOVO!	3 MIMO! Imita un animale, se gli altri lo indovino prima di 15 sec. i dadi di 3 caselle	4 Avanza di 5 caselle	5 Casella prof. Celsamio Nominati uno dei dadi e scendi dai piedini a tua scelta. +	6 Vai avanti di 4 caselle!	7 Casella prof. Berfigli Elenca le corate di un materiale scelto dalla persona a sinistra.	8 Qual è la formula del tempo?										

→

→

→

→

→

→